

Crecimiento económico



La economía crece 0.8% en 2025 vs. 2024,
el PIB per cápita en niveles de 2017

¡Para crecer necesitamos seguridad pública y energía!

23 de febrero de 2026

La economía crece 0.8% en 2025 vs. 2024, el PIB per cápita en niveles de 2017

¿Cómo vamos con la Meta 1 del Plan México? En 2025 caemos de la posición 12 a la 13 en el ranking de economías del Banco Mundial

En 2025 el PIB creció 0.8% respecto a 2024, por encima de la [estimación oportuna](#) de 0.7% publicada por el INEGI en enero de 2026. En el último trimestre del año mostró un incremento frente al 3T2025 de 0.9%, también superando la [estimación oportuna](#) (0.8%). El [semáforo económico de crecimiento](#) se encuentra en color naranja.

- La tasa de crecimiento anual de todo 2025 fue de 0.8%, ligeramente mayor a la [estimación oportuna](#) del PIB (0.7%) publicada el 30 de enero de 2026. El [semáforo de crecimiento](#) nacional se encuentra en naranja.
- En el cuarto trimestre de 2025 (4T2025) se observa un avance de 0.9% a tasa trimestral, superior a la [estimación oportuna](#) del INEGI (0.8%). Esta es la tasa trimestral más alta registrada desde el 3T2024.
- Para alcanzar una recuperación de los ingresos promedio de los habitantes de México se requiere un crecimiento económico que por lo menos compense el crecimiento demográfico. El PIB per cápita de México aún no se recupera y se mantiene en niveles cercanos a los de 2017.
- **¿Cómo vamos con la Meta 1 del Plan México, estar entre las 10 economías más grandes del mundo?** De acuerdo con el Banco Mundial, en 2025 México ocupa la posición 13 a nivel global. Para avanzar en el ranking, el país necesita crecer más rápido. El crecimiento de únicamente 0.8% en 2025 —el más bajo desde 2020— nos aleja del objetivo. Hacia 2026, el BM estima que Brasil (posición 10) crecerá 2.0%, frente al 1.3% que estima para México.
- Para retomar un crecimiento positivo y sostenido es necesario:
 - En el ámbito nacional, la seguridad pública es indispensable para el crecimiento sostenido y compartido. Además, se requiere que el Plan México se traduzca en mayor inversión mediante proyectos de inversión mixta público-privada, que fortalezcan las capacidades productivas de largo plazo, especialmente en generación eléctrica. Asimismo, es indispensable impulsar una política nacional de investigación y desarrollo, en coordinación con el sector privado, para detonar la productividad laboral, que al 3T2025 se mantiene en niveles similares a los de 2009.
 - En el plano internacional, una revisión exitosa del T-MEC será determinante para impulsar el dinamismo de la economía mexicana integrada a las cadenas de valor de Norteamérica.

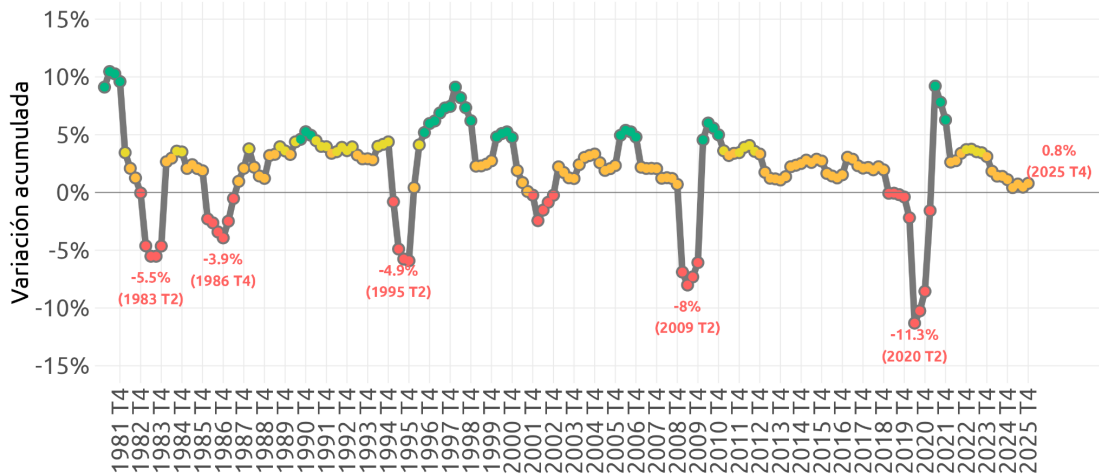
- Las actividades primarias y terciarias mostraron crecimiento anual en 2025 respecto a 2024, con incrementos de 4.0% y 1.5%, respectivamente, mientras que las secundarias presentan una caída de (-)1.1%. En su comparación trimestral, las primarias retrocedieron (-)1.4%, en contraste con los avances de 0.9% en secundarias y terciarias.
- Al interior de la economía de nuestro país, **15 de los 20 sectores mostraron una tasa de crecimiento anual positiva**, destacando *Servicios de esparcimiento culturales y deportivos* (21.4%) y *servicios de apoyo a los negocios* (8.9%).
- Por otro lado, de entre los **cinco sectores que muestran una disminución anual**, los de las mayores caídas fueron *servicios de alojamiento temporal y de preparación de alimentos y bebidas* (-2.8%), *comercio al por mayor* (-1%) e *industrias manufactureras* (-0.7%). Este último representa casi el 10% del PIB.
- De los seis sectores que concentran la mayor parte de la economía mexicana (62.8% del PIB), únicamente cuatro reportaron crecimiento anual: *comercio al por menor*, *construcción*, *servicios inmobiliarios* y *transportes, correos y almacenamiento*. Por su parte, *comercio al por mayor* e *industrias manufactureras* presentaron caídas anuales.

Desempeño económico al cierre de 2025

La economía mexicana presentó un crecimiento de 0.8% en el acumulado de 2025, cifra por encima de la **estimación oportuna** de 0.7% publicada por el INEGI en enero de 2026.

Crecimiento económico

Cifras desestacionalizadas al 4T2025



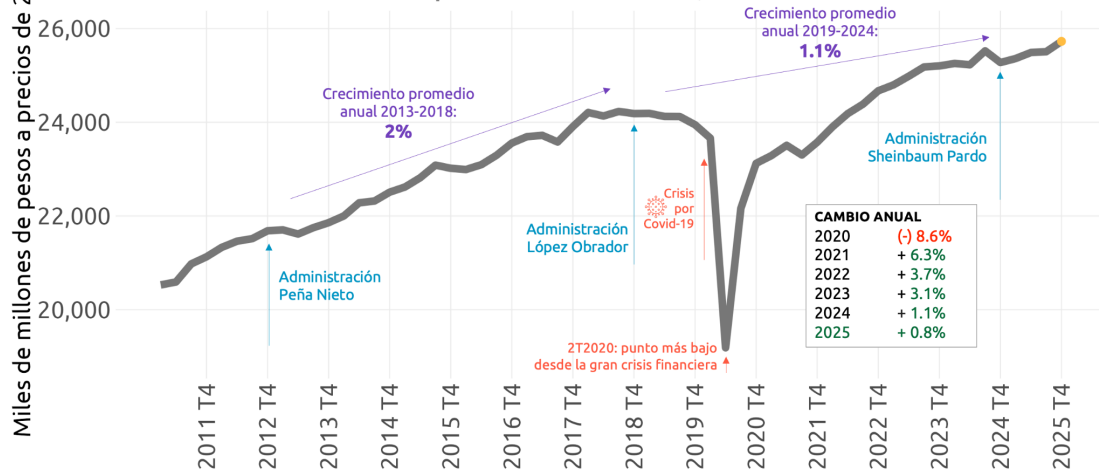
ELABORADO POR MÉXICO, ¿CÓMO VAMOS? CON DATOS DEL INEGI

Se observa una desaceleración por cuarto año consecutivo tras el rebote posterior al COVID-19: el crecimiento pasó de 6.3% en 2021 a 3.7% en 2022, 3.1% en 2023, 1.1% en 2024 y 0.8% en 2025. Se requieren políticas que impulsen el crecimiento económico, principalmente aumentar la inversión en sectores clave para el crecimiento como el energético.

Evolución reciente del PIB de México

Serie desestacionalizada

Miles de millones de pesos constantes, 4T2025

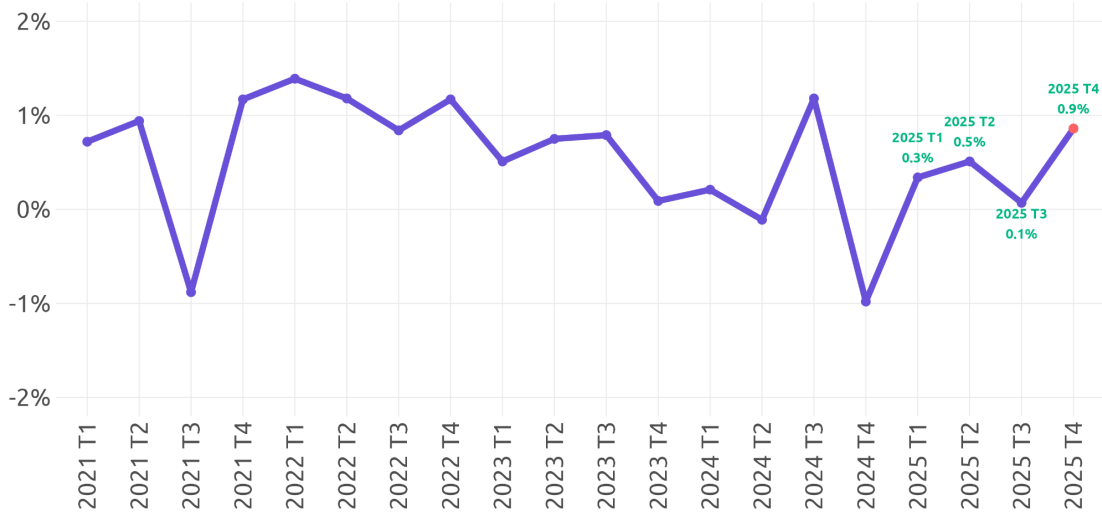


ELABORADO POR MÉXICO, ¿CÓMO VAMOS? CON DATOS DEL INEGI

En el último trimestre de 2025 el Producto Interno Bruto (PIB) de México mostró un incremento frente al 3T2025 de 0.9%, cifra mayor a la **estimación oportuna** (0.8%). Esta es la tasa trimestral más alta registrada desde el 3T2024.

Tasas de crecimiento trimestral del PIB

Serie desestacionalizada al 4º trimestre de 2025

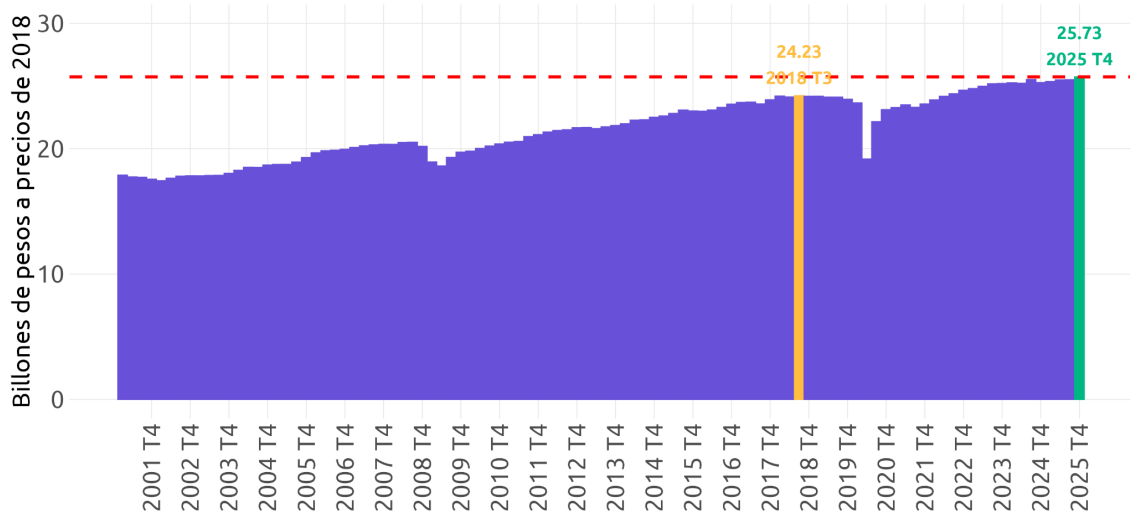


ELABORADO POR MÉXICO, ¿CÓMO VAMOS? CON DATOS DEL INEGI

Con el dato observado al 4T2025, el PIB es 6.17% superior al observado en el 3T2018, último pico previo a la pandemia.

PIB al 4T2025, cifras desestacionalizadas

Billones de pesos a precios de 2018

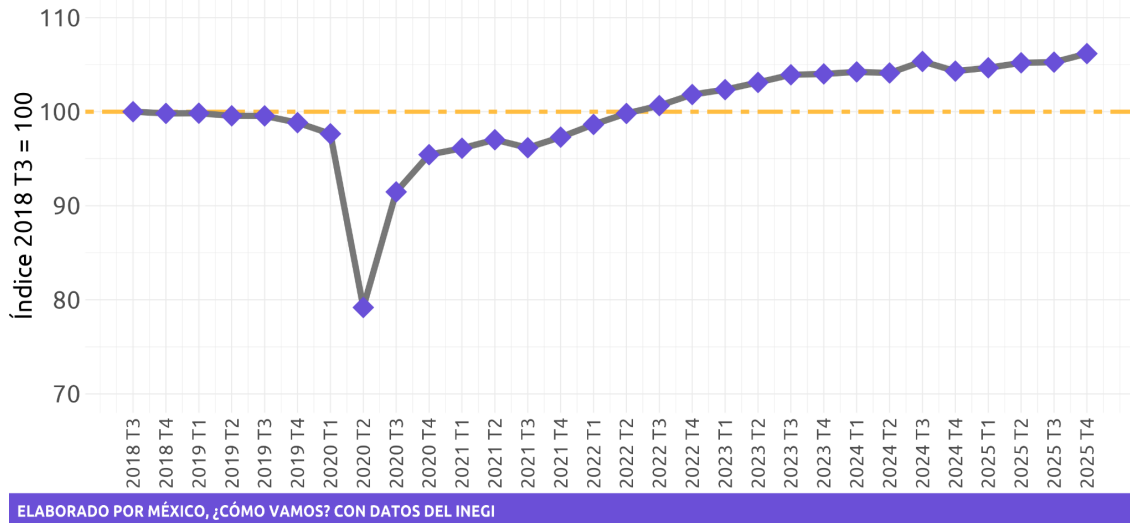


ELABORADO POR MÉXICO, ¿CÓMO VAMOS? CON DATOS DEL INEGI

De acuerdo con los datos revisados del INEGI, el PIB alcanzó un nivel máximo histórico en el 4T2025.

¿Cuál es la forma de la evolución del PIB en México?

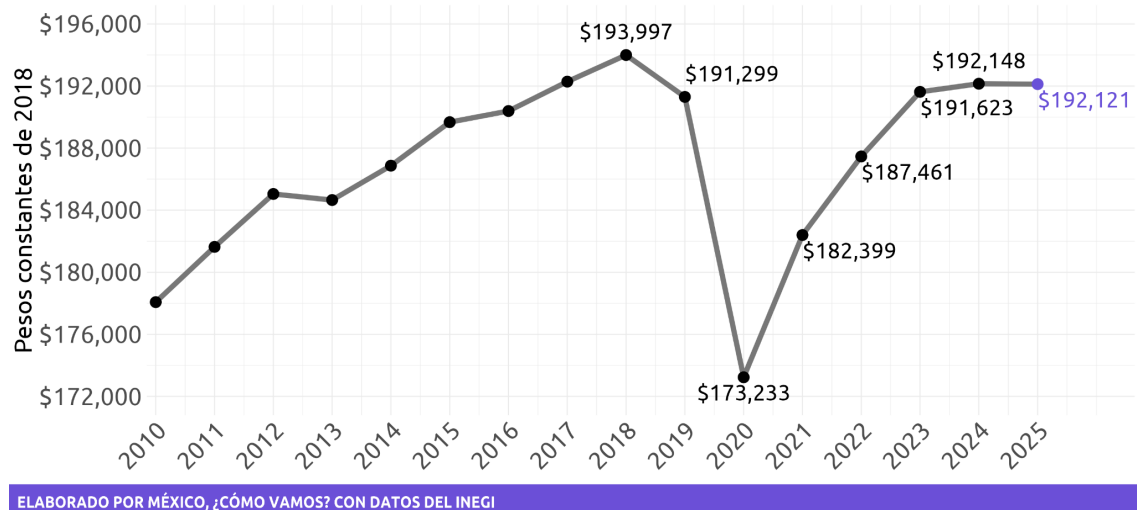
Serie desestacionalizada al 4º trimestre de 2025
Índice 2018 T3 = 100



Al cierre de 2025, el PIB per cápita se encuentra en niveles similares a los observados en 2017 y presentó una ligera disminución respecto a 2024, ya que el crecimiento económico no fue suficiente para compensar el crecimiento demográfico.

PIB per cápita

Serie desestacionalizada al 4º trimestre de 2025
Proyecciones de población de CONAPO



Al desagregar por actividad económica, las actividades primarias presentan una disminución trimestral de (-)1.4%, mientras que tanto las secundarias como terciarias aumentaron 0.9% trimestral.

Producto Interno Bruto

Cuarto trimestre de 2025

	Tasa trimestral	Variación anual (2024 vs 2025)	Peso en la act. eco. total
PIB total	0.9%	0.8%	
Actividades primarias	-1.4%	4.0%	3.6%
Actividades secundarias	0.9%	-1.1%	32.3%
Actividades terciarias	0.9%	1.5%	64.0%

ELABORADO POR MÉXICO, ¿CÓMO VAMOS? CON DATOS DEL INEGI.

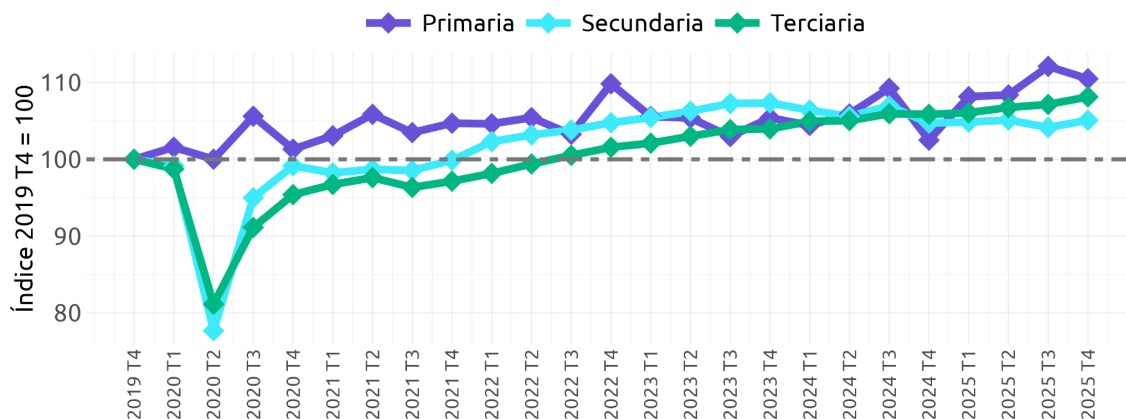
Las **actividades terciarias**, que incluyen los sectores de *comercio, transportes, información en medios masivos, corporativos* y todos los servicios, muestran un avance de 1.5% en 2025 respecto a 2024. Es importante que se observen avances en estas, pues concentran el **64% de la economía de nuestro país**.

Las **actividades secundarias** (*manufacturas, construcción, minería y energía eléctrica, agua y gas*) tuvieron una caída de (-)1.1% anual respecto a 2024. Estas actividades representan alrededor de un tercio del PIB.

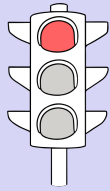
¿Cuál es la forma de la recuperación del PIB en México por actividad económica?

Serie desestacionalizada al 4º trimestre de 2025.

Índice 2019 T4 = 100

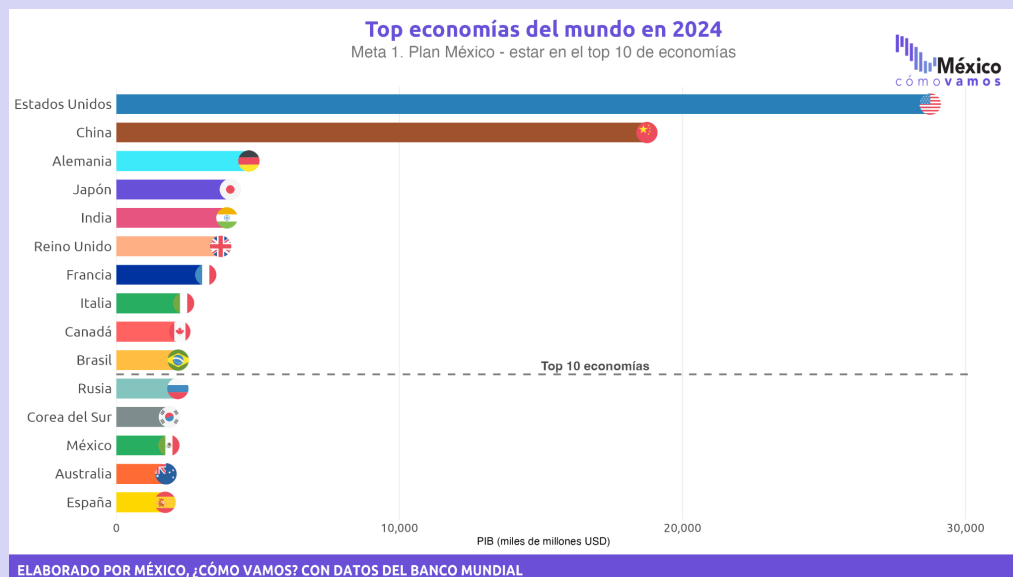


ELABORADO POR MÉXICO, ¿CÓMO VAMOS? CON DATOS DEL INEGI



¿Cómo vamos con la Meta 1 del Plan México | Estar entre las 10 primeras economías del mundo?

La Meta 1 del Plan México establece posicionar a nuestro país en el top 10 de economías. A un año del anuncio, México descendió al lugar 13, desde la posición 12, de acuerdo con el Banco Mundial en 2024. El crecimiento de solo 0.8% anual en 2025, el más bajo desde la caída por la pandemia en 2020, nos aleja del top 10. Hacia adelante, el Banco Mundial estima que, en 2026, Brasil –economía 10 en el ranking– crezca 2.0% y México 1.3% (consistente con la Encuesta Banxico, de 1.3%).



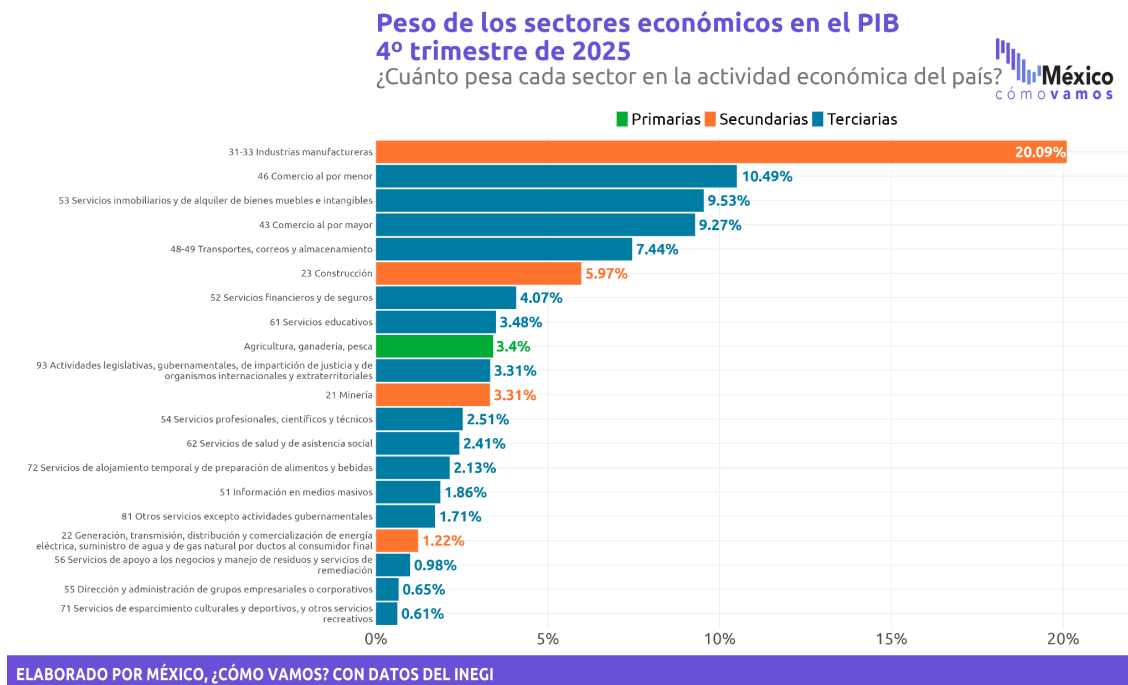
La estrategia del gobierno debe priorizar la **seguridad pública**, ya que es una condición indispensable para la estabilidad de la economía. Sin seguridad, actividades cotidianas como ir a la escuela, consumir o trabajar se detienen desde las primeras horas. Asimismo, se interrumpe la logística y el transporte de mercancías y personas, afectando la operación de las empresas y el funcionamiento de las cadenas de suministro. Esto deteriora la **calidad de vida en el presente** y, además, debilita la confianza de inversionistas y viajeros internacionales, reduciendo las posibilidades de crecimiento **futuro** y de prosperidad compartida en los próximos años.

Evolución de los 20 sectores económicos

La tasa de crecimiento del Producto Interno Bruto (PIB) nos muestra la tendencia general de la producción en México y su capacidad para crecer; no obstante, es necesario conocer el desempeño observado al interior de los **sectores** para entender la actividad económica durante estos meses, caracterizada por un **desempeño asimétrico** entre las actividades realizadas en el país.

Para impulsar un crecimiento suficiente y sostenido, **es fundamental tener información sobre la evolución de cada sector que conforma la economía** y así, enfocar estrategias que impulsen a las áreas más rezagadas.

México divide sus actividades económicas en **20 sectores** de acuerdo con el Sistema de Clasificación Industrial de América del Norte (SCIAN).

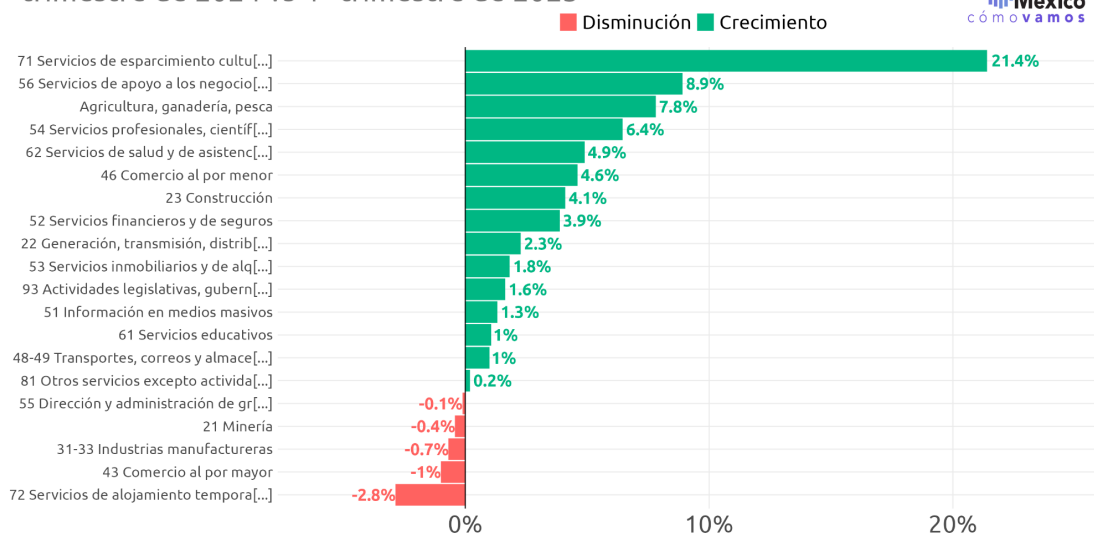


De los 20 **sectores** económicos, cinco mostraron una caída anual en el 4T2025:

- *Servicios de alojamiento temporal y de preparación de alimentos y bebidas* (-2.8%)
- *Comercio al por mayor* (-1.0%), que representa 9.3% del PIB.
- Industrias manufactureras (-0.7%), sector que representa más de una quinta parte de la economía
- *Minería* (-0.4%)
- Dirección y administración de grupos empresariales o corporativos (-0.1%)

Crecimiento anual por sector económico

4º trimestre de 2024 vs 4º trimestre de 2025



ELABORADO POR MÉXICO, ¿CÓMO VAMOS? CON DATOS DEL INEGI

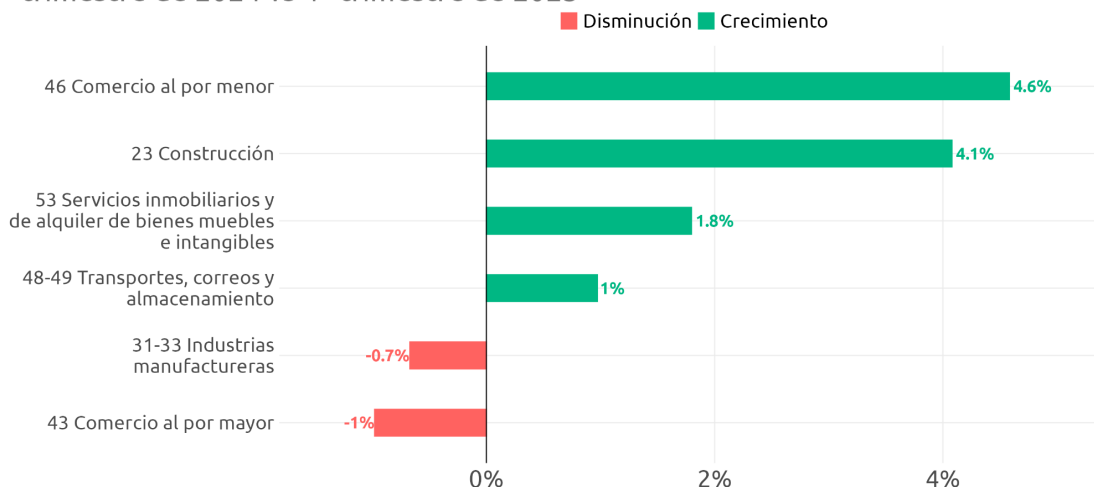
Aunque la economía mexicana es diversa, **seis de los 20 sectores concentran el 62.8%** de su totalidad: *industrias manufactureras, comercio al por menor, servicios inmobiliarios, comercio al por mayor, transportes y almacenamiento* y la industria de la *construcción*.

De los seis sectores con más peso en la economía, cuatro mostraron un aumento y el resto una caída. De estos, solo el comercio al por menor está entre los seis sectores con mayor crecimiento anual.

Cambio anual por sector económico

Estos seis sectores representan el 62.8% de la economía.

4º trimestre de 2024 vs 4º trimestre de 2025



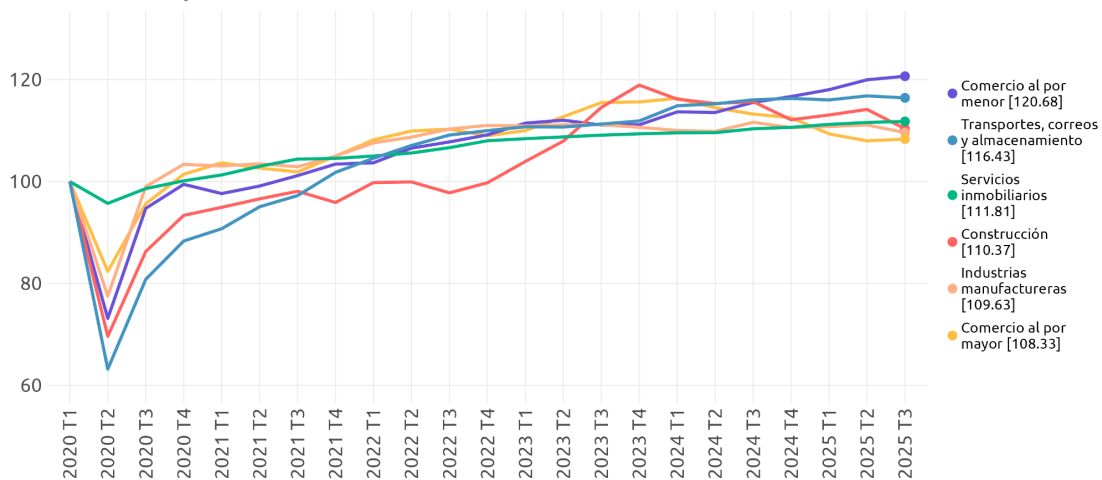
ELABORADO POR MÉXICO, ¿CÓMO VAMOS? CON DATOS DEL INEGI

Casi 40% del PIB está concentrado en actividades ligadas a las cadenas de valor, como las *industrias manufactureras*, el *comercio al por mayor y transporte y almacenamiento*; sin embargo, al 4T2025 únicamente este último sector registró un avance anual. Tras la pandemia, estos sectores se convirtieron en el motor del crecimiento económico.

Los cuatro sectores de las actividades secundarias (*manufacturas, construcción, minería y energía eléctrica, agua y gas*) mostraron una contracción respecto a 2024. Las *industrias manufactureras* (20.09% del PIB) acumulan dos años consecutivos de contracción, mientras que el sector de la *construcción* (4.1% del PIB) se contrajo (-)1.0% en la misma comparación.

Caída y recuperación en sectores económicos

¿Cómo ha sido la recuperación de los sectores con más peso en la economía?



ELABORADO POR MÉXICO, ¿CÓMO VAMOS? CON DATOS DEL INEGI

México y Estados Unidos son simultáneamente **principales socios comerciales** y mercados de exportación. Este hito enfatiza que, tanto la revisión exitosa del T-MEC, como la inversión y legislación mexicana que favorezca el comercio exterior, así como el fortalecimiento de la seguridad pública – indispensable para el crecimiento sostenido y compartido– son factores clave para que la región de Norteamérica sea la más próspera y competitiva del mundo.

Para más información revisa nuestro *Semáforo Económico de crecimiento económico* y los *20 semáforos sectoriales* en mexicocomovamos.mx