

## Inversión



La inversión cierra 2025 en 22.9% del PIB, aún lejos de la meta MCV y del Plan México

20 de marzo de 2026

## La inversión cierra 2025 en 22.9% del PIB, aún lejos de la meta MCV y del Plan México

*La meta 2 del Plan México es que la inversión represente 25% del PIB para 2026.*

La inversión representó 22.9% como porcentaje del PIB en el cuarto trimestre de 2025. *México, ¿cómo vamos?* tiene una meta para la inversión de 24% del PIB, el Semáforo de inversión se encuentra en amarillo. La serie de formación bruta de capital fijo disminuyó (-)3.9% respecto al 4T2024, producto de caídas de (-)15.3% en la inversión pública y de (-)1.7% en la privada.

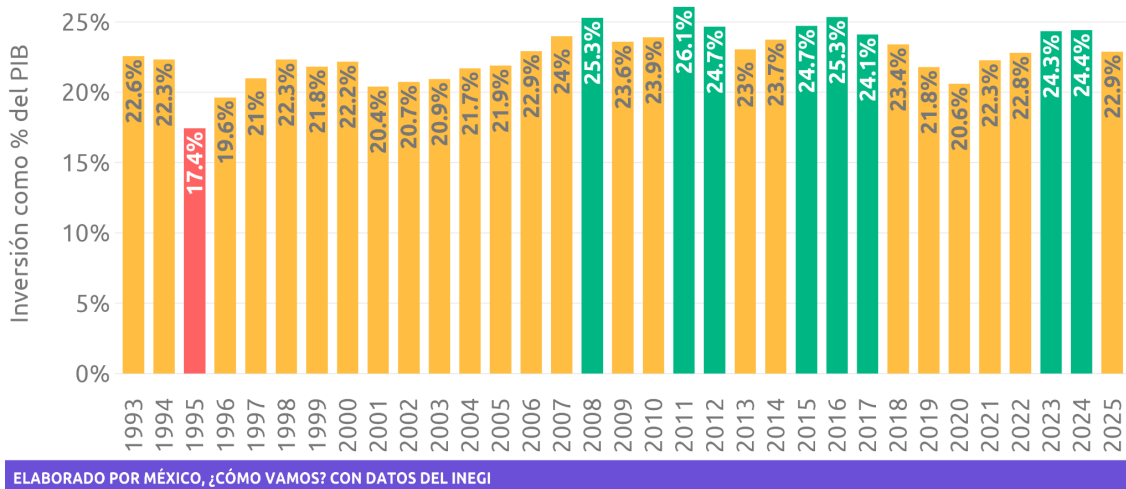
- La inversión permite que las empresas y la actividad económica crezcan, se vuelvan más productivas y generen más empleos de calidad. Fomentar mayores niveles de inversión en un país resulta el **principal detonador de crecimiento económico**.
- La Meta 2 del Plan México busca mantener la inversión como proporción del PIB por encima del 25% a partir de 2026 y superar el 28% en 2030. Alcanzar este objetivo no solo es fundamental para posicionar a México entre las 10 economías más grandes del mundo (Meta 1), sino también para generar 1.5 millones de empleos adicionales en el sector manufacturero (Meta 3).
- La inversión en el 4T2025 equivale al 22.9% del PIB nacional. El **Semáforo económico de inversión** se encuentra en amarillo. Este es su nivel más bajo para un cuatro trimestre desde 2022, periodo en el que la economía se seguía recuperando del golpe de la pandemia de Covid-19.
- En el 4T2024 la inversión representaba 24.4% del PIB; sin embargo, este porcentaje se redujo a 22.9% del PIB en el 4T2025.
- La inversión privada representa 19.5% del PIB, desde 18.8% en el trimestre anterior. La inversión pública representa 3.4% del PIB, desde 3.2% en el trimestre anterior.
- En 2025 los motores de crecimiento fueron el sector exportador y el consumo privado. Aún en un contexto de incertidumbre arancelaria con EUA, en el 4T2025 las exportaciones crecieron 1.7% frente anual y 1.1% trimestral.
- La formación bruta de capital fijo (inversión) en México cerró el cuarto trimestre de 2025 (4T2025) con un crecimiento de 0.7% respecto al trimestre anterior.
- La inversión se contrajo (-)3.9% respecto al mismo periodo del año anterior. Esta variación anual es producto de **disminuciones de (-)1.7% en la inversión privada y de (-)15.3% en la pública**.
- En el 4T2025, la inversión privada representa el 86% de la inversión total en México y la inversión pública el 14%. **La inversión privada es el principal motor de formación de capital, por lo que fortalecer la certeza jurídica es fundamental.**

# Desempeño de la inversión en México como porcentaje del PIB en el 4T2025

La inversión en el cuarto trimestre de 2025 (4T2025) representó el 22.9% del PIB. *México, ¿cómo vamos?* tiene una meta para la inversión de 24% del PIB, para que esta sea un **motor de crecimiento y genere empleos de calidad**. El **Semáforo de inversión** se encuentra en amarillo. Este es su nivel más bajo para un cuarto trimestre desde 2022.

## Inversión como % del PIB

Como proporción del PIB - 4º trimestre de cada año



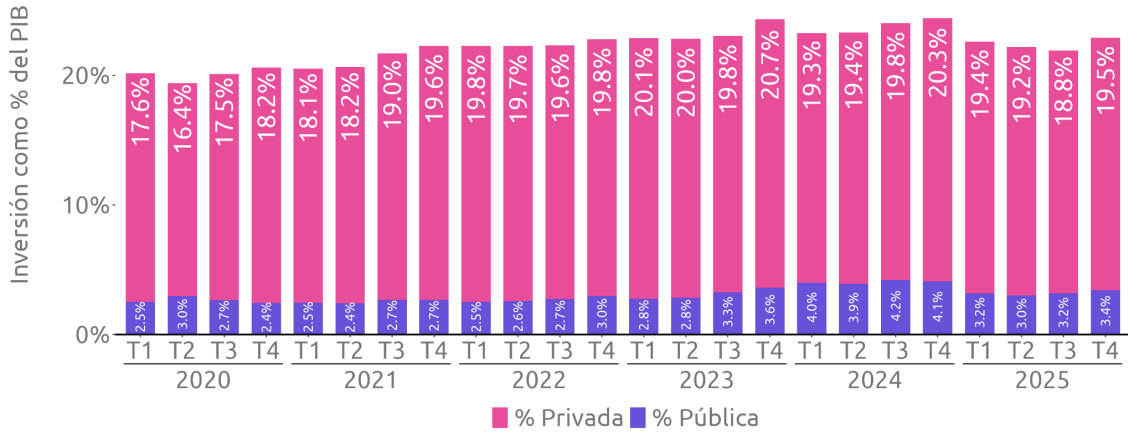
La proporción de la **inversión** en el 4T2025 (22.9% del PIB) fue **mayor al 21.9% registrado en el trimestre anterior** (3T2025). En su interior, 19.5% del PIB proviene de la inversión privada, desde 18.8% en el 3T2025.

**La inversión privada es el principal motor de formación de capital**, por lo que fortalecer la certeza jurídica es fundamental para evitar que se desincentive.

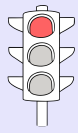
El 3.4% del PIB proviene de la inversión pública, un aumento respecto al 3T2025, cuando representó 3.2% del PIB. Sin embargo, menor al 4.1% registrado en el 4T2024.

## Inversión como % del PIB

Como proporción del PIB - últimos seis años



ELABORADO POR MÉXICO, ¿CÓMO VAMOS? CON DATOS DEL INEGI



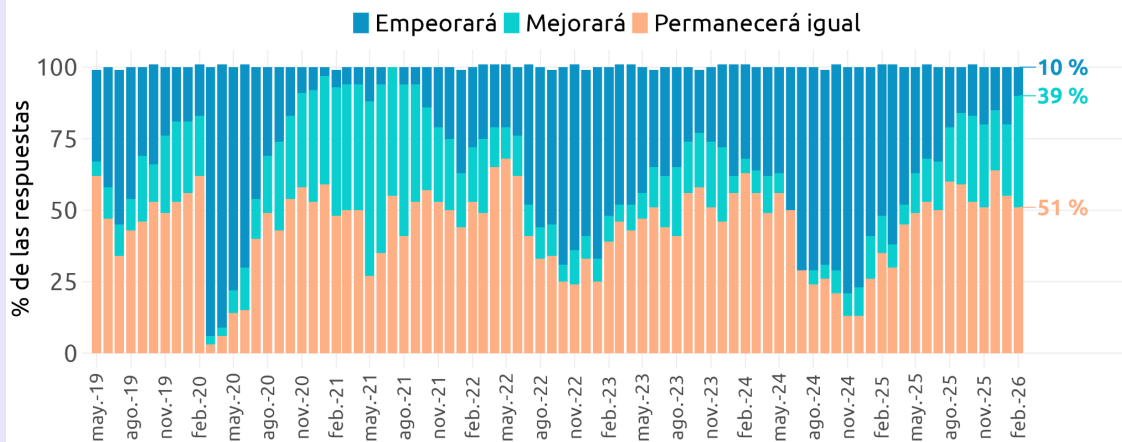
## ¿Cómo vamos con la Meta 2 del Plan México?

La Meta 2 del Plan México busca mantener la inversión por encima de 25% del PIB a partir de 2026 y llevarla a más de 28% en 2030. Cumplirla es clave no solo para impulsar el crecimiento económico, sino también para generar 1.5 millones de empleos adicionales en manufactura.

Sin embargo, la inversión cayó de 24.4% a 22.9% del PIB entre el 4T2024 y el 4T2025. Además, 86% de la inversión en México proviene del sector privado, pero en 2025 esta se contrajo 1.7% anual y 51% de los encuestados por el Banco de México considera que el clima de negocios en los próximos seis meses permanecerá igual.

### Clima de negocios en los próximos 6 meses

¿Cómo considera que evolucione el clima de negocios para las actividades productivas del sector privado en los próximos seis meses en comparación con los pasados seis meses?



ELABORADO POR MÉXICO, ¿CÓMO VAMOS? CON DATOS DE BANXICO.

### ¿Qué nos está faltando?

**Certeza jurídica.** La presidenta Claudia Sheinbaum presentó, en la 89ª Convención Bancaria, la **Ley para el Fomento de la Inversión en Infraestructura Estratégica para el Desarrollo del Bienestar**, cuyo objetivo es impulsar la inversión en infraestructura crítica mediante la implementación de mecanismos de **inversión mixta**, es decir, con participación tanto pública como privada. Destacó el apetito de los inversionistas en el sector energético; mientras los proyectos 100% privados de energía renovable atrajeron 15 participantes, los esquemas con 54% de participación de CFE despertaron el interés de más de 300 inversionistas.

### El reto → detonar la inversión sin comprometer las finanzas públicas

El PEF 2026 contempla 2.5% del PIB en infraestructura y el [Plan de Inversión en infraestructura para el desarrollo con bienestar](#) suma 2.0% adicional. Sin embargo, se cuenta con una recaudación de apenas 18.3% del PIB, por debajo del promedio de la OCDE y de países comparables como Costa Rica, Colombia y Chile ([OCDE, 2026](#)). **Condicionar el dinamismo de la inversión privada a los recursos públicos no debería ser la estrategia central** para impulsar la inversión en México, en especial en el sector energético.

### La oportunidad, la revisión del T-MEC





Fortalecer el **modelo de coproducción de Norteamérica** y construir cadenas de suministro seguras y resilientes en la región del T-MEC como motor de inversión.

## Desempeño general de la inversión

La Formación Bruta de Capital Fijo (inversión) registró una contracción de (-)3.9% respecto al 4T2024 y un aumento de 0.7% respecto al 3T2025.

### Oferta y Demanda Global de Bienes y Servicios

4° trimestre de 2025, serie desestacionalizada (base 2018)

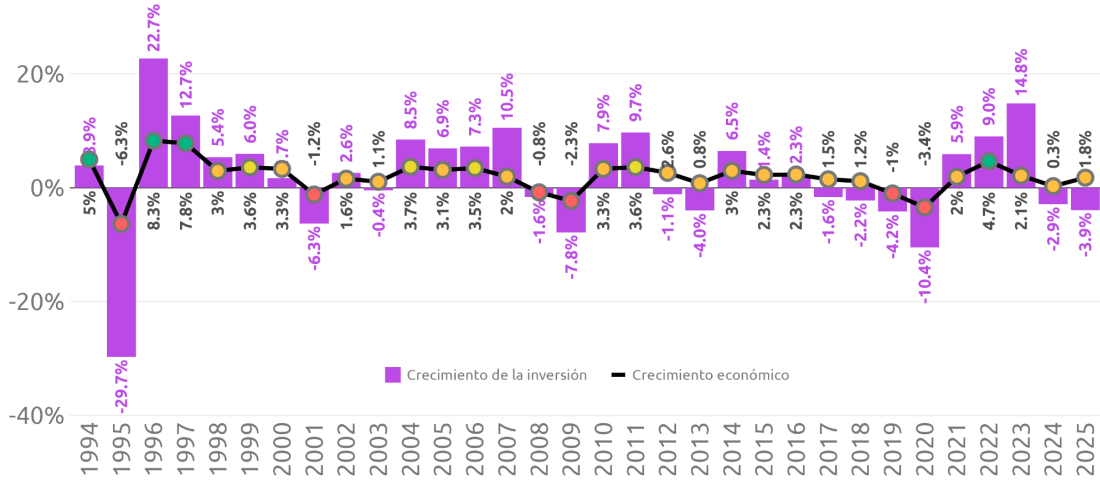
	Variación trimestral	Variación anual
Consumo privado 	1.0%	4.0%
Consumo de gobierno 	0.8%	1.4%
Formación Bruta de Capital Fijo 	0.7%	-3.9%
Exportaciones 	1.1%	1.7%

ELABORADO POR MÉXICO, ¿CÓMO VAMOS? CON DATOS DEL INEGI.

En el cuarto trimestre de 2025, la inversión se contrajo (-)3.9% anual, mientras el PIB aumentó 1.8% anual.

## Inversión y crecimiento económico

Tasa anual de la inversión y de crecimiento económico  
4º trimestre de cada año

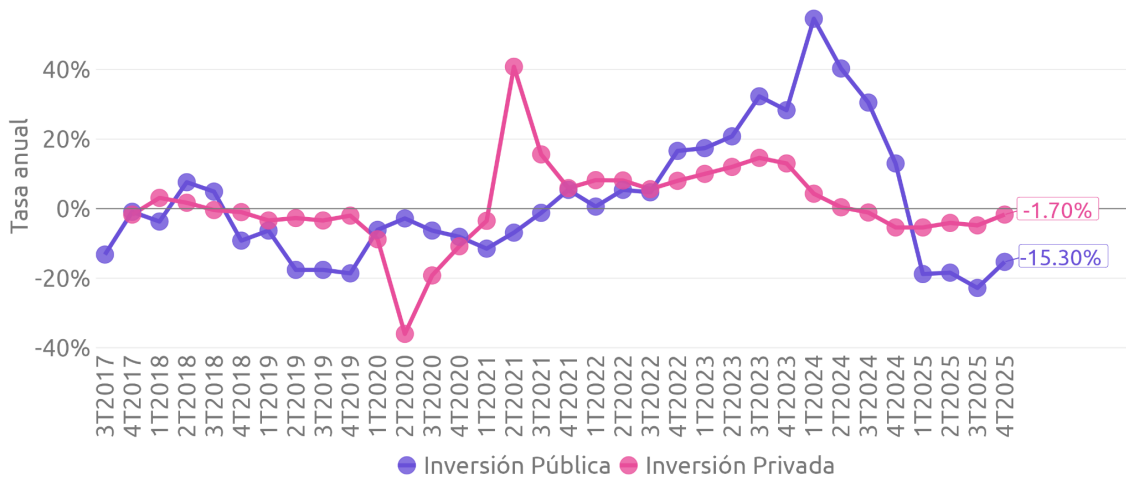


ELABORADO POR MÉXICO, ¿CÓMO VAMOS? CON DATOS DEL INEGI

En sus comparaciones anuales, en el 4T2025 la inversión privada cayó (-)1.70% y la pública (-)15.3%.

## Crecimiento de la inversión

Tasa anual

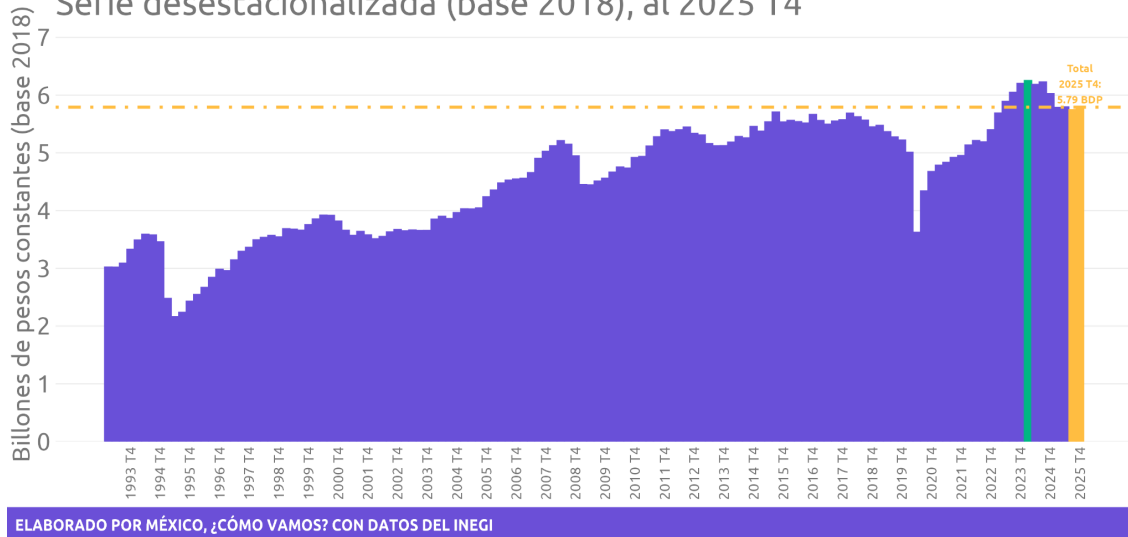


ELABORADO POR MÉXICO, ¿CÓMO VAMOS? CON DATOS DEL INEGI

Desde finales de 2018 hasta el primer trimestre de 2021, tanto la inversión pública como privada mostraron **tasas anuales negativas**, principalmente debido a la percepción de **mayor incertidumbre jurídica**, que comenzó con la cancelación del Aeropuerto de la Ciudad de México.

## Inversión Formación Bruta de Capital Fijo

Serie desestacionalizada (base 2018), al 2025 T4



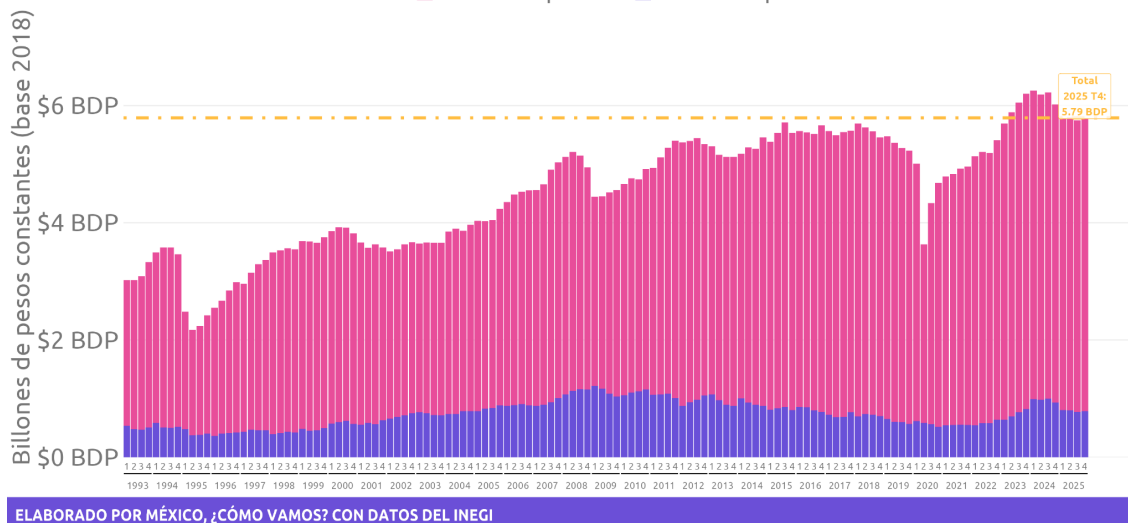
Después de mantenerse rezagada respecto al nivel prepandemia, la inversión mostró una recuperación significativa a partir del 4T2022, seguida de aumentos constantes en los trimestres posteriores, hasta alcanzar un máximo histórico en el 1T2024. Después comenzó una tendencia a la baja.

Cabe destacar que, después de alcanzar un **nivel máximo en el 3T2015** (cifras desestacionalizadas), la inversión se debilitó y hasta el 1T2023 logró superar el último pico, tras más de siete años de rezago.

## Inversión pública y privada

Serie desestacionalizada (base 2018), al 2025 T4

■ Inversión privada ■ Inversión pública



En el 4T2025, la **inversión privada** representa el **86% de la inversión total en México** y el 19.5% como proporción del PIB. La **inversión pública** representa el 14% de la inversión total en México y el 3.4% como proporción del PIB.

Es fundamental que durante la administración de la presidenta Sheinbaum se implementen estrategias que eviten la desaceleración de la inversión pública, así como fomentar mayor entrada de inversión privada. Estas deben estar respaldadas por un marco de **certeza jurídica** que brinde confianza a los inversionistas.

Las oportunidades de **inversión mixta –sinergias entre la inversión pública y privada– serán clave, en especial en el sector energético**. Garantizar un suministro eficiente de energía es esencial para sostener los procesos productivos de manufactura de alto valor agregado, y, al mismo tiempo, proveer servicios públicos de calidad a la población.

Un mayor nivel de inversión, tanto pública como privada, resulta el **principal motor de crecimiento económico en un país**. De esta forma se alcanza una mayor producción, pero también se generan oportunidades laborales, tanto por su efecto inmediato sobre el PIB, como por las dinámicas que genera en la economía en el mediano y largo plazo.

*Para más información revisa nuestro [Semáforo Económico de inversión en mexicocomovamos.mx](https://mexicocomovamos.mx)*