


Actividad económica



Actividad económica arranca  
2026 con contracción de (-)0.9%,  
peor a la esperada

24 de marzo de 2026

## Actividad económica arranca 2026 con contracción de (-)0.9%, peor a la esperada

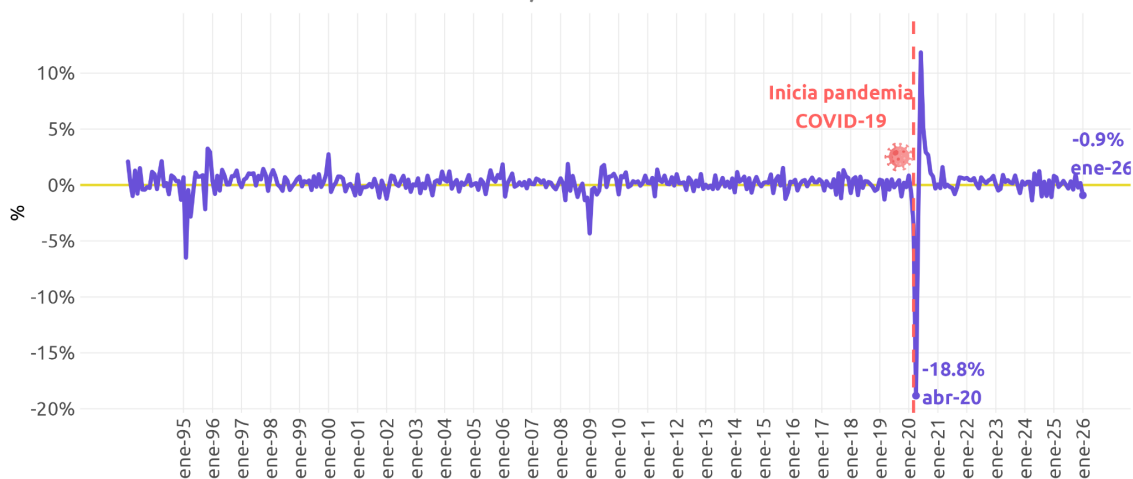
En enero de 2026 el Indicador Global de la Actividad Económica (IGAE) registró una disminución mensual de (-)0.9%. Este dato representa una caída mayor a la estimación central de (-)0.2% de su indicador oportuno (IOAE), pero dentro del rango estimado de [-1.3%, 0.9%]. En términos anuales, la actividad económica registró un aumento de 0.5%, resultado menor a lo esperado, ya que se anticipaba una variación de 1.9%, con un rango estimado de [0.8%, 3.1%].

Con base en los últimos datos publicados por el INEGI, México, ¿cómo vamos? registró la evolución del Indicador Global de la Actividad Económica (IGAE). De acuerdo con dichos datos, durante **enero de 2026**:

- El IGAE disminuyó (-)0.9% **respecto al mes anterior** y las actividades primarias, secundarias y terciarias mostraron caídas. Este resultado viene tras crecer 0.2% a tasa mensual en diciembre de 2025.
  - 🌾 Primarias (-)3.7%
  - ⚙️ Secundarias (-)1.1%
  - 🛍️ Terciarias (-)0.6%

### Indicador Global de la Actividad Económica (IGAE)

Tasa de crecimiento mensual, enero 2026

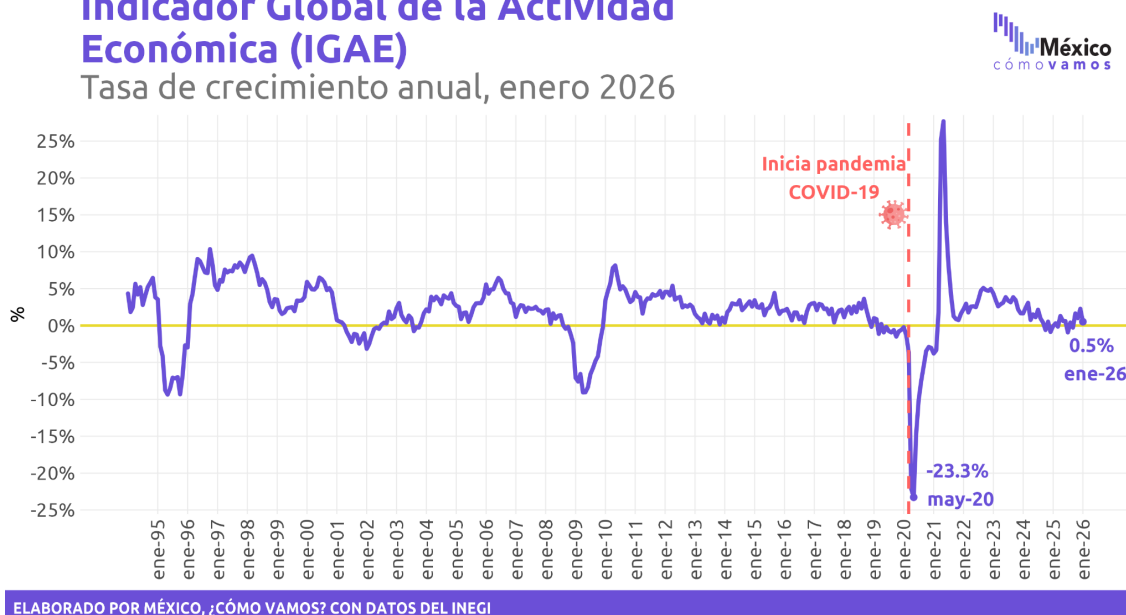


ELABORADO POR MÉXICO, ¿CÓMO VAMOS? CON DATOS DEL INEGI

- Respecto al comportamiento a tasa **anual**, en enero de 2026 el IGAE registró un ligero crecimiento de **0.5%**, menor al **2.3% al cierre de 2025**. Las actividades primarias y terciarias registraron un aumento, mientras que las secundarias una disminución.
  - 🌾 Primarias 2.4%
  - ⚙️ Secundarias (-)0.1%
  - 🛍️ Terciarias 0.9%

## Indicador Global de la Actividad Económica (IGAE)

Tasa de crecimiento anual, enero 2026

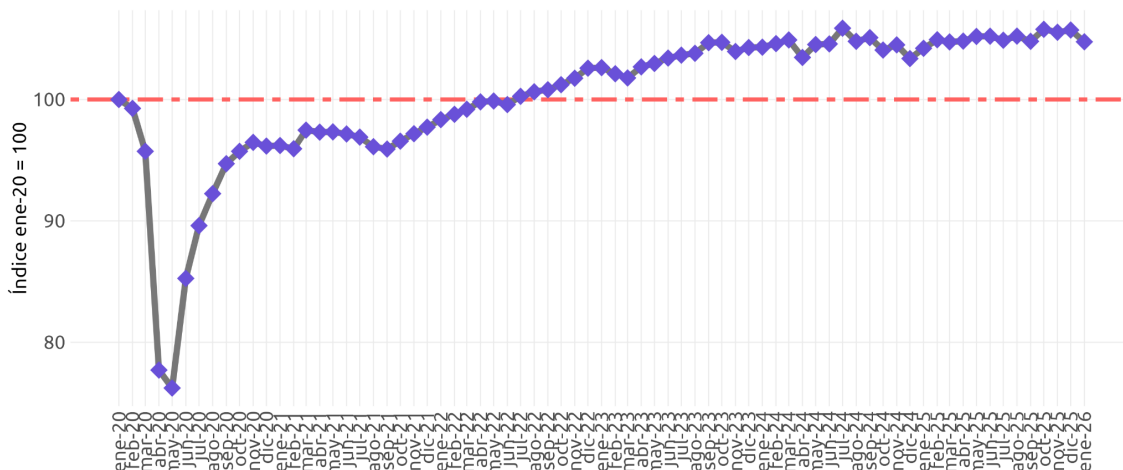


## Evolución reciente del IGAE

- Tras el impacto de la pandemia en el primer trimestre de 2020, el indicador presentó su peor nivel en mayo de ese año, iniciando luego una recuperación marcada por fluctuaciones en la actividad económica.
- Para agosto de 2022, la actividad económica finalmente superó su nivel prepandémico (enero 2020) y se ha mantenido por arriba desde entonces. Y en octubre de 2022 superó su nivel máximo registrado en septiembre de 2018.
- Tras un periodo de fluctuaciones y estancamiento en 2023 e inicios de 2024, el IGAE mostró incrementos entre mayo y julio de 2024, alcanzando **un nuevo máximo en julio de ese año**.
- A partir de septiembre de 2024 inició una tendencia a la baja que se revirtió al inicio de 2025. Sin embargo, dejó de avanzar hasta **octubre** de ese año, cuando se observó una recuperación y alcanzó un nivel cercano al del máximo de julio de 2024.

## ¿Cuál es la forma de la recuperación del IGAE en México?

Serie desestacionalizada, enero 2026. Índice ene-20 = 100

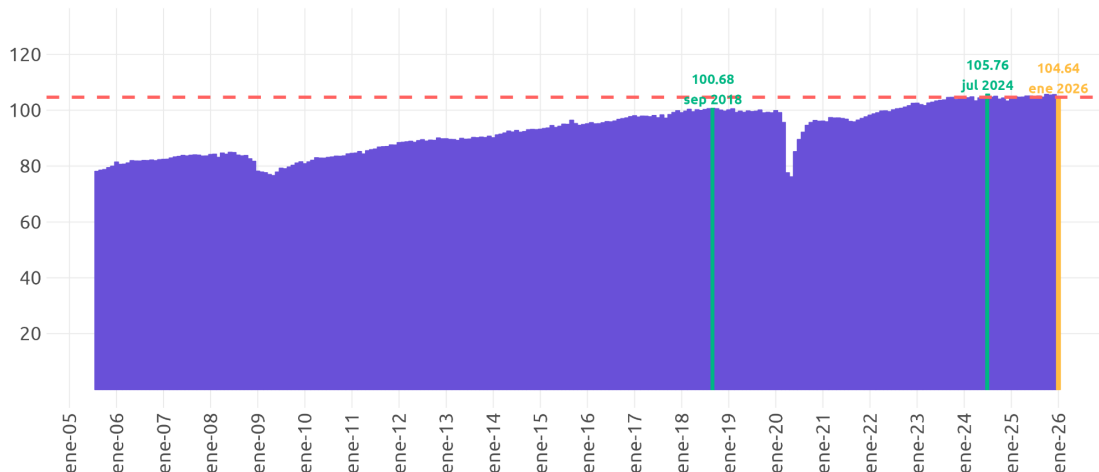


ELABORADO POR MÉXICO, ¿CÓMO VAMOS? CON DATOS DEL INEGI

- El inicio de 2026 se ve marcado por una caída explicada por contracciones en las tres actividades económicas. Las actividades secundarias, casi un tercio del PIB, no lograron despegar en 2025 y no tuvieron un buen inicio en 2026. Las terciarias registraron su mayor caída mensual desde diciembre de 2024.

## Indicador Global de la Actividad Económica (IGAE)

Serie desestacionalizada (base 2018), enero 2026



ELABORADO POR MÉXICO, ¿CÓMO VAMOS? CON DATOS DEL INEGI

El desempeño de la actividad económica en enero registró una disminución mensual, sin embargo, en la comparación anual se observa ligero crecimiento (0.5%). Al interior de las actividades, las secundarias se contrajeron (-)0.1% anual, en gran parte por las industrias manufactureras, que hilaron

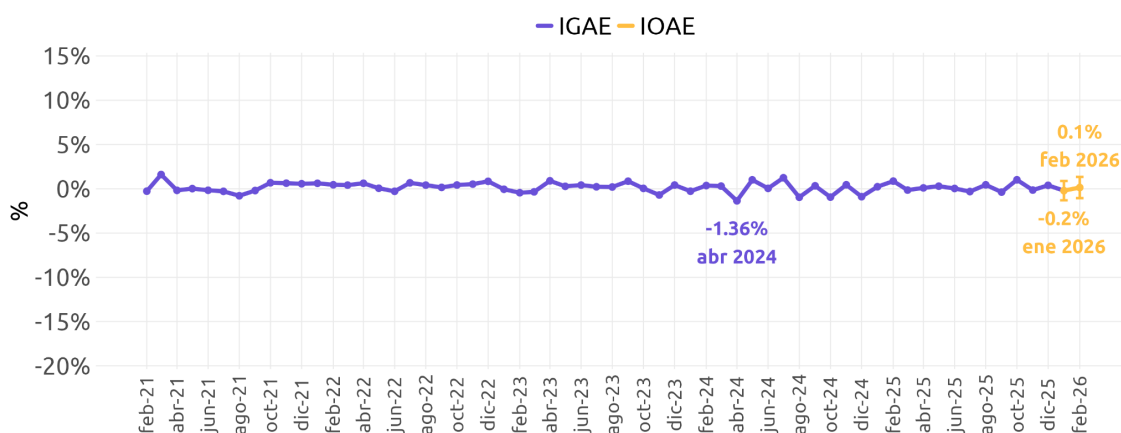
ocho meses consecutivos de caídas anuales. Al representar casi una tercera parte de la economía, ser una pieza clave para el desempeño del Plan México y concentrar los sectores de mayor valor agregado, es necesario evaluar qué falta para fortalecerlas.

## ¿Qué nos había adelantado el IOAE?

- El 20 de marzo de 2026 el INEGI presentó su **Indicador Oportuno de la Actividad Económica (IOAE)** para los meses de enero y febrero de 2026 y, desde el 20 de febrero, para los meses de diciembre y enero.
- El IOAE permite contar con estimaciones econométricas muy oportunas sobre la evolución de la actividad económica. Así, mientras que el IGAE y sus actividades económicas se dan a conocer aproximadamente ocho semanas después de terminado el mes de referencia, el IOAE presenta sus primeras estimaciones apenas tres semanas después del cierre del mes, adelantándose cinco semanas a la publicación de los datos oficiales.
- El IOAE había anticipado que el IGAE presentaría una contracción mensual de (-)0.2% en enero y un ligero avance de 0.1% en febrero.
  - En enero el IGAE presentó una contracción a tasa mensual de (-)0.9%, **caída más profunda que la estimación central del IOAE**, pero dentro del rango de estimación de [-1.3%, 0.9%].

### Indicador Oportuno de la Actividad Económica (IOAE)

Tasa de crecimiento mensual, febrero 2026  
Intervalos de confianza al 95%



ELABORADO POR MÉXICO, ¿CÓMO VAMOS? CON DATOS DEL INEGI

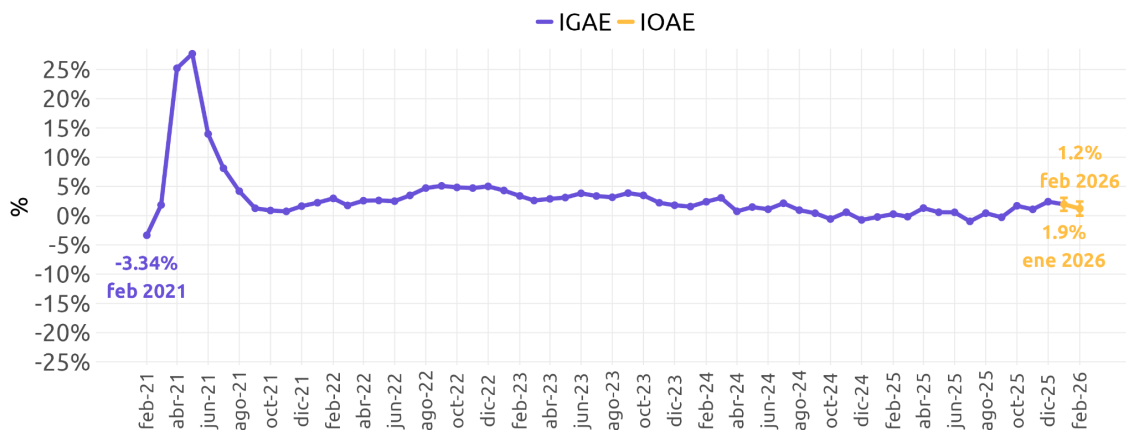
- En su comparación **anual**, el IOAE anticipó que el IGAE habría crecido 1.9% en enero y 1.2% en febrero.

- En enero el IGAE presentó un avance a tasa anual de 0.5%, **menor a la estimación central del IOAE y fuera del rango de estimación [0.8%, 3.1%].**

## Indicador Oportuno de la Actividad Económica (IOAE)

Tasa de crecimiento anual, febrero 2026

Intervalos de confianza al 95%



ELABORADO POR MÉXICO, ¿CÓMO VAMOS? CON DATOS DEL INEGI

- Con una caída mensual en enero de (-)0.9%, el IGAE comenzó el año con un retroceso respecto al cierre de 2025. Si bien en términos anuales aún muestra un ligero crecimiento (0.5%), los datos oportunos del IOAE sugieren un avance débil en el siguiente mes, de 0.1%. En conjunto, esto apunta a una actividad económica sin impulso al arranque de 2026.

Para más información consulta nuestra página: [mexicocomovamos.mx](http://mexicocomovamos.mx)