

Actividad económica



Actividad económica en febrero peor a la esperada

Servicios turísticos y recreativos caen previo al mundial

24 de abril de 2026

## Actividad económica en febrero peor a la esperada

### Servicios turísticos y recreativos caen previo al mundial

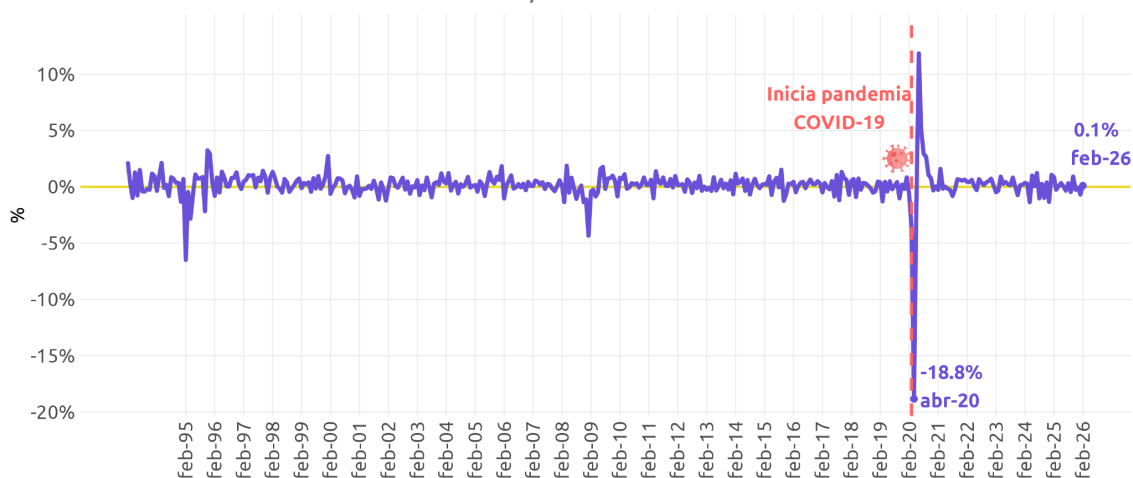
En febrero de 2026 el Indicador Global de la Actividad Económica (IGAE) registró un ligero aumento mensual de 0.1%, menor a la estimación central de 0.5% de su indicador oportuno (IOAE), pero dentro del rango estimado de [-0.6%, 1.6%]. En términos anuales, la actividad económica registró una caída de (-)0.3%, resultado menor a lo esperado, aunque dentro del rango estimado, ya que se anticipaba una variación de 0.3%, con un rango de [-0.8%, 1.5%].

Con base en los últimos datos publicados por el INEGI, México, ¿cómo vamos? registró la evolución del Indicador Global de la Actividad Económica (IGAE). De acuerdo con dichos datos, durante febrero de 2026:

- El IGAE incrementó 0.1% respecto al mes anterior, después de hilar tres meses consecutivos con caídas. Este resultado viene tras caer (-)0.7% a tasa mensual en enero de 2026. En febrero, las actividades primarias y terciarias mostraron disminuciones, mientras que las secundarias un avance.
  - 🌱 Primarias (-)0.3%
  - ⚙️ Secundarias 0.4%
  - 🛍️ Terciarias (-)0.1%

## Indicador Global de la Actividad Económica (IGAE)

Tasa de crecimiento mensual, febrero 2026

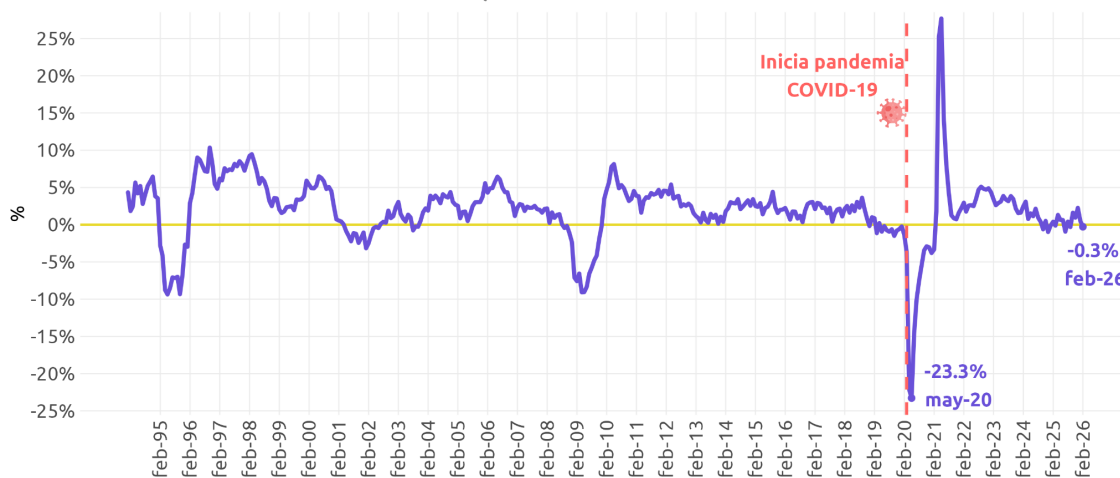


ELABORADO POR MÉXICO, ¿CÓMO VAMOS? CON DATOS DEL INEGI

- Respecto al comportamiento a tasa **anual**, en febrero de 2026 el IGAE registró una caída de **(-)0.3%**, en **contraste con el avance de 0.5% en enero de 2025**. Las actividades secundarias fueron las únicas que cayeron.
  - 🌾 Primarias 2.3%
  - ⚙️ Secundarias (-)1.3%
  - 🛍️ Terciarias 0.2%

## Indicador Global de la Actividad Económica (IGAE)

Tasa de crecimiento anual, febrero 2026



ELABORADO POR MÉXICO, ¿CÓMO VAMOS? CON DATOS DEL INEGI

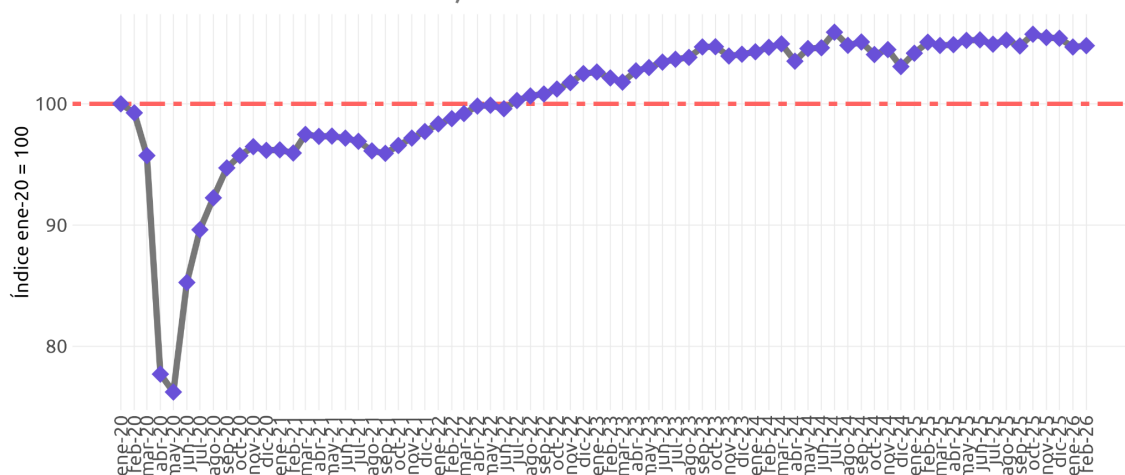
- La caída en las actividades secundarias de (-)1.3% anual, se debe en gran parte a las industrias manufactureras, que hilaron nueve meses consecutivos de caídas anuales. Al representar casi una tercera parte de la economía, ser una pieza clave para el desempeño del Plan México y concentrar los sectores de mayor valor agregado, es necesario evaluar qué falta para fortalecerlas.
- Al interior de las actividades terciarias, los **servicios de esparcimiento culturales y deportivos, y otros servicios recreativos** registraron una **caída anual de (-)7%**, la mayor desde marzo de 2021. De igual manera, los **servicios de alojamiento temporal y de preparación de alimentos y bebidas cayeron (-)3.2% anual** en febrero. Ambos servicios serán clave para el mundial de 2026 en el que México será una de las sedes.

## Evolución reciente del IGAE

- Tras el impacto de la pandemia en el primer trimestre de 2020, el indicador presentó su peor nivel en mayo de ese año, iniciando luego una recuperación marcada por fluctuaciones en la actividad económica.
- Para agosto de 2022, la actividad económica finalmente superó su nivel prepandemia (enero 2020) y se ha mantenido por arriba desde entonces. Para octubre de 2022 superó su nivel máximo, registrado en septiembre de 2018.
- Tras un periodo de fluctuaciones y estancamiento en 2023 e inicios de 2024, el IGAE mostró incrementos entre abril y julio de 2024, alcanzando **un nuevo máximo en julio de ese año**.
- A partir de septiembre de 2024 inició una tendencia a la baja que se revirtió al inicio de 2025. Sin embargo, dejó de avanzar hasta **octubre** de ese año, cuando se observó una recuperación y alcanzó un nivel cercano al del máximo de julio de 2024. Desde entonces nuevamente se observa una tendencia a la baja.

### ¿Cuál es la forma de la recuperación del IGAE en México?

Serie desestacionalizada, febrero 2026. Índice ene-20 = 100

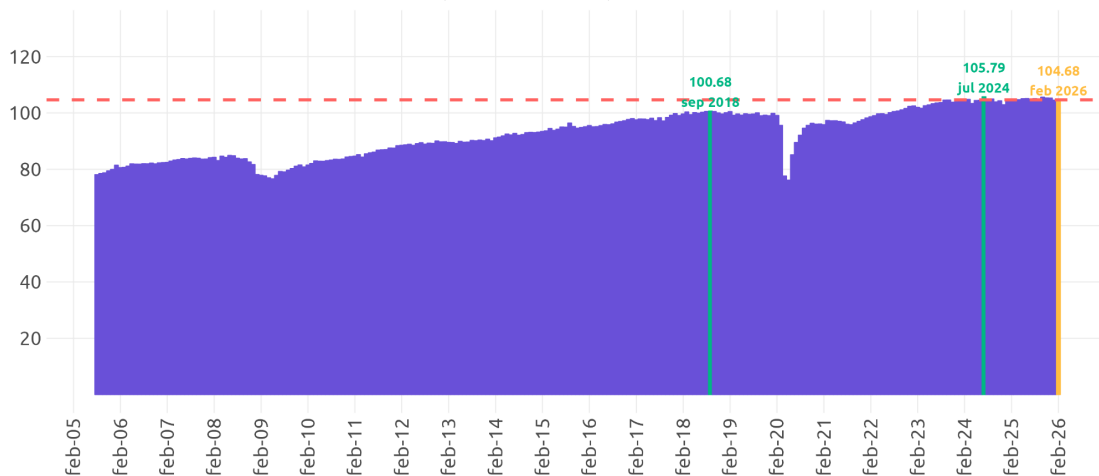


ELABORADO POR MÉXICO, ¿CÓMO VAMOS? CON DATOS DEL INEGI

- El segundo mes de 2026 se vio marcado por una ligera recuperación mensual explicada por el aumento de las actividades secundarias, que son casi un tercio del PIB. Sin embargo, la actividad económica no logró despegar en 2025 y no ha tenido un buen inicio en 2026.

# Indicador Global de la Actividad Económica (IGAE)

Serie desestacionalizada (base 2018), febrero 2026



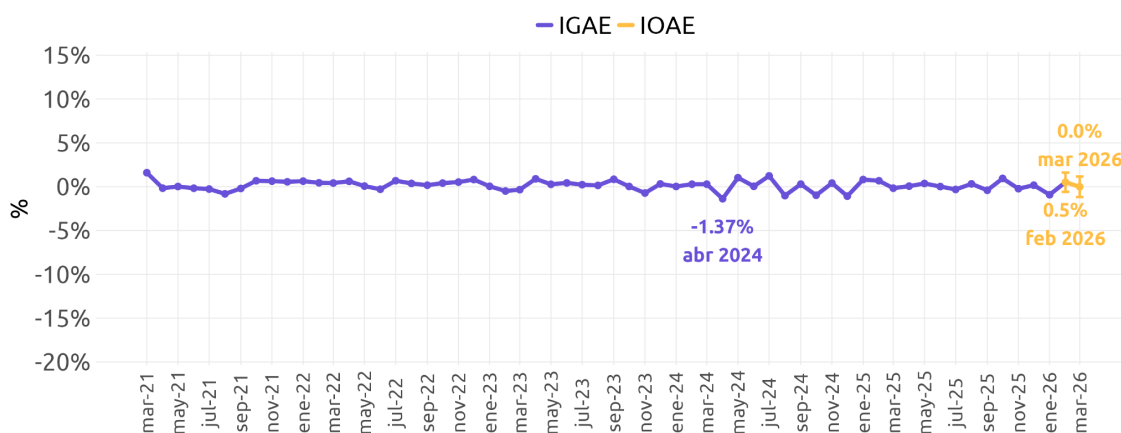
ELABORADO POR MÉXICO, ¿CÓMO VAMOS? CON DATOS DEL INEGI

## ¿Qué nos había adelantado el IOAE?

- El 20 de abril de 2026 el INEGI presentó su **Indicador Oportuno de la Actividad Económica (IOAE)** para los meses de febrero y marzo de 2026 y, desde el 20 de marzo, para los meses de **enero y febrero**.
- El IOAE permite contar con estimaciones econométricas muy oportunas sobre la evolución de la actividad económica. Así, mientras que el IGAE y sus actividades económicas se dan a conocer aproximadamente ocho semanas después de terminado el mes de referencia, el IOAE presenta sus primeras estimaciones apenas tres semanas después del cierre del mes, adelantándose cinco semanas a la publicación de los datos oficiales.
- El IOAE había anticipado que el IGAE presentaría un crecimiento mensual de 0.5% en febrero y un estancamiento en marzo.
  - En febrero el IGAE presentó un ligero crecimiento a tasa mensual de 0.1%, **por debajo de la estimación central del IOAE de 0.5%**, pero dentro del rango de estimación de [-0.6%, 1.6%].

### Indicador Oportuno de la Actividad Económica (IOAE)

Tasa de crecimiento mensual, marzo 2026  
Intervalos de confianza al 95%



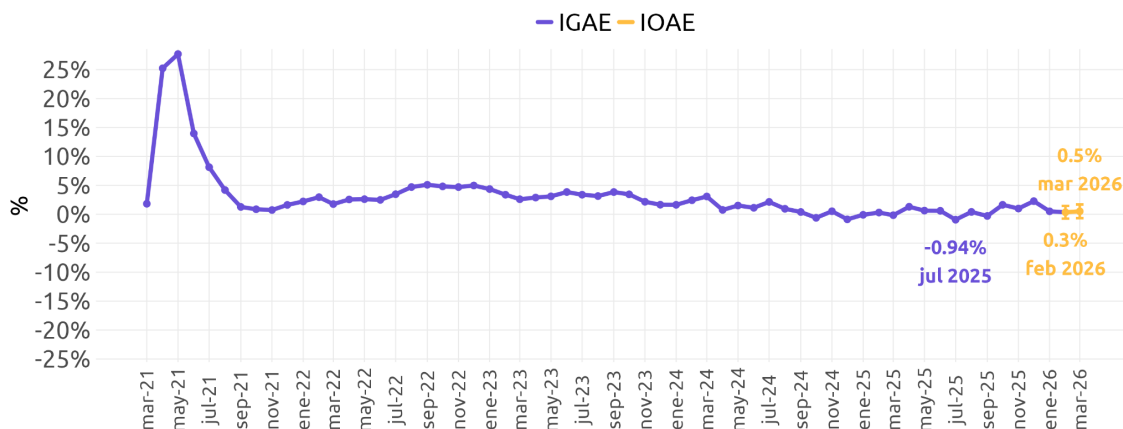
ELABORADO POR MÉXICO, ¿CÓMO VAMOS? CON DATOS DEL INEGI

- En su comparación **anual**, el IOAE anticipó que el IGAE habría crecido 0.3% en febrero y 0.5% en marzo.
  - En febrero el IGAE presentó una contracción a tasa anual de (-)0.3%, es decir, **por debajo de la estimación central del IOAE, pero dentro del rango de estimación** [-0.8%, 1.5%].

## Indicador Oportuno de la Actividad Económica (IOAE)

Tasa de crecimiento anual, marzo 2026

Intervalos de confianza al 95%



ELABORADO POR MÉXICO, ¿CÓMO VAMOS? CON DATOS DEL INEGI

- Tras una caída de 0.7% en enero, el IGAE registró un ligero crecimiento mensual de 0.1% en febrero, lo que refleja un bajo dinamismo en los primeros meses del año. Para marzo, los datos oportunos del IOAE anticipan un avance de 0.5%, mayor pero todavía moderado. En conjunto, esto apunta a una actividad económica sin impulso durante el primer trimestre de 2026.

Para más información consulta nuestra página: [mexicocomovamos.mx](http://mexicocomovamos.mx)