


Actividad económica



Actividad económica alcanza máximo histórico en abril de 2026

Construcción impulsa el crecimiento

23 de junio de 2026

Actividad económica alcanza máximo histórico en abril de 2026

Construcción impulsa el crecimiento

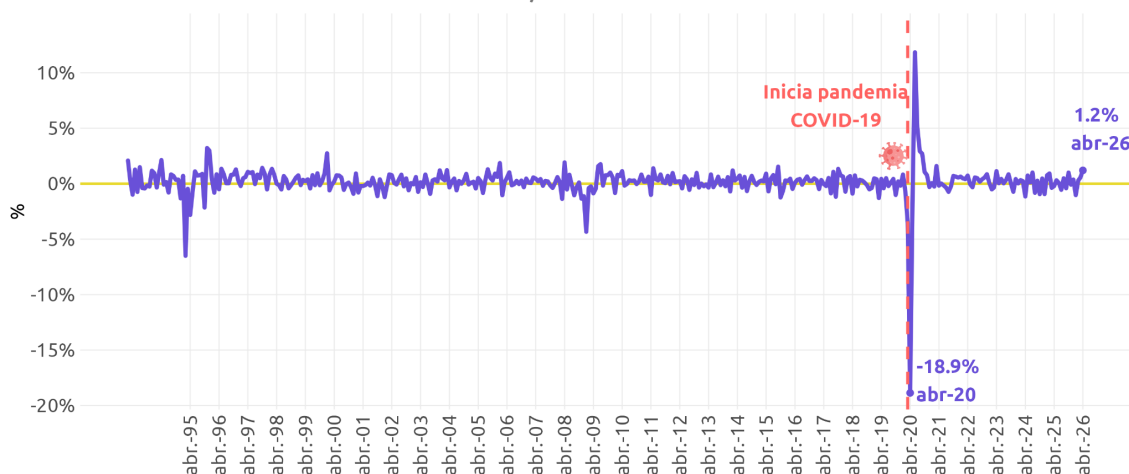
En abril de 2026 el Indicador Global de la Actividad Económica (IGAE) registró un aumento mensual de 1.2%, mayor a la estimación central de 1.0% de su indicador oportuno (IOAE), pero dentro del rango estimado de [-0.1%, 2.1%]. En términos anuales, la actividad económica registró un avance de 2.2%, resultado mayor a lo esperado de 1.4%, aunque dentro del rango estimado de [0.3%, 2.6%].

Con base en los últimos datos publicados por el INEGI, México, ¿cómo vamos? registró la evolución del Indicador Global de la Actividad Económica (IGAE). De acuerdo con dichos datos, durante **abril de 2026**:

- El IGAE creció 1.2% **respecto al mes anterior**, acumulando tres meses consecutivos de incrementos. En abril, las actividades primarias mostraron disminución mensual, mientras que las secundarias y terciarias un avance.
 - 🌿 Primarias (-)0.4%
 - ⚙️ Secundarias 2.1%
 - 📦 Terciarias 0.7%
- El avance observado en las actividades secundarias, que representan casi un tercio del PIB, tuvo como principal motor el sector de construcción, el cual presentó un crecimiento mensual de 7.6%, el mayor desde agosto de 2020.

Indicador Global de la Actividad Económica (IGAE)

Tasa de crecimiento mensual, abril 2026



ELABORADO POR MÉXICO, ¿CÓMO VAMOS? CON DATOS DEL INEGI

México, ¿cómo vamos?
mexicocomovamos.mx

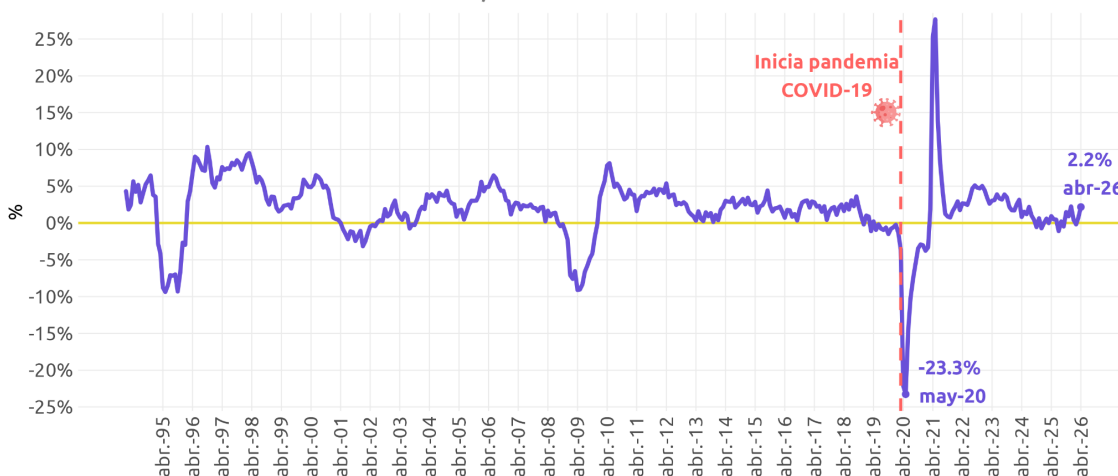


@mexicocomovamos

- Respecto al comportamiento a tasa **anual**, en abril de 2026 el IGAE registró un avance de **2.2%**. Todos los tipos de actividades presentaron un crecimiento respecto al año anterior.
 - 🌾 Primarias 4.7%
 - ⚙️ Secundarias 1.8%
 - 📦 Terciarias 2.4%

Indicador Global de la Actividad Económica (IGAE)

Tasa de crecimiento anual, abril 2026



ELABORADO POR MÉXICO, ¿CÓMO VAMOS? CON DATOS DEL INEGI

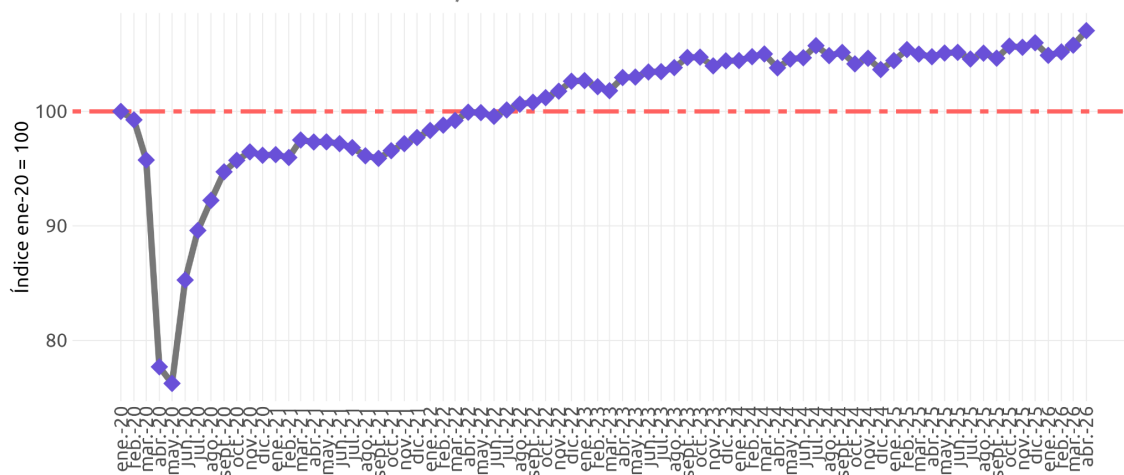
- El crecimiento anual en las actividades secundarias de 1.8%, se debe principalmente al sector de la **construcción**, el cual registró un crecimiento de 10.2% anual, la mayor desde abril de 2024, posiblemente impulsado por obras relacionadas al mundial.
- Al interior de las actividades terciarias, el **comercio al por mayor** registró un aumento anual de **10.1%**, la mayor desde julio de 2021. En contraste, los **servicios de alojamiento temporal y de preparación de alimentos y bebidas cayeron (-)2.0% anual** en abril, servicios clave para el mundial de 2026.

Evolución reciente del IGAE

- Tras el impacto de la pandemia en el primer trimestre de 2020, el indicador presentó su peor nivel en mayo de ese año, iniciando luego una recuperación marcada por fluctuaciones.
- Para agosto de 2022, la actividad económica finalmente superó su nivel prepandemia (enero 2020) y se ha mantenido por arriba desde entonces. Para octubre de 2022, superó su nivel máximo, registrado en septiembre de 2018.
- Tras un periodo de fluctuaciones y estancamiento en 2023 e inicios de 2024, el IGAE mostró incrementos entre abril y julio de 2024, alcanzando **un nuevo máximo en julio de ese año**.
- El indicador inició 2026 con una caída de -1.0%, posteriormente se han observado tres meses consecutivos de recuperación.

¿Cuál es la forma de la recuperación del IGAE en México?

Serie desestacionalizada, abril 2026. Índice ene-20 = 100

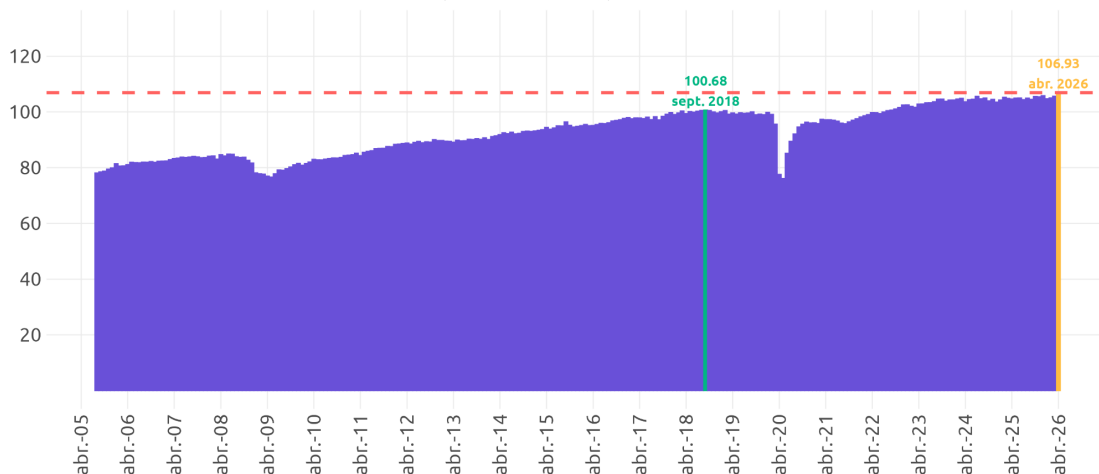


ELABORADO POR MÉXICO, ¿CÓMO VAMOS? CON DATOS DEL INEGI

- En abril de 2026, la actividad económica alcanzó **un nuevo máximo histórico**.

Indicador Global de la Actividad Económica (IGAE)

Serie desestacionalizada (base 2018), abril 2026



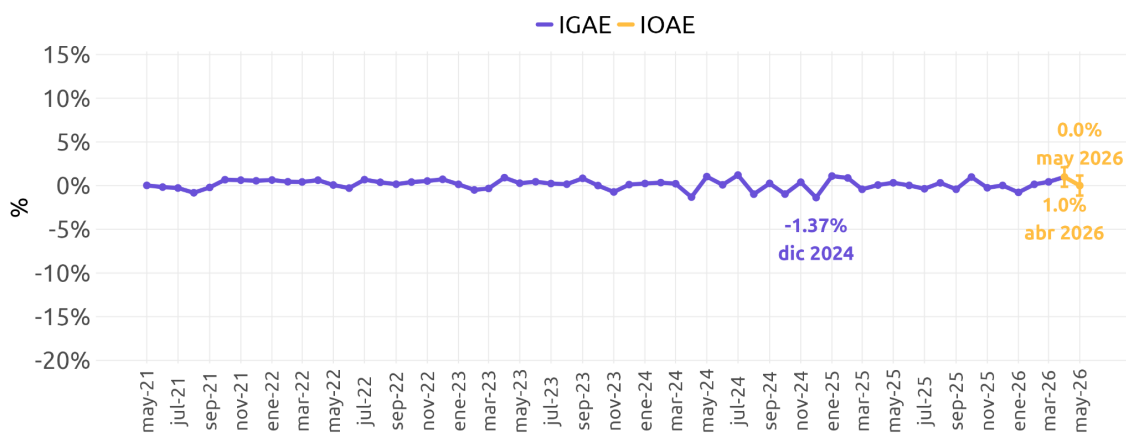
ELABORADO POR MÉXICO, ¿CÓMO VAMOS? CON DATOS DEL INEGI

¿Qué nos había adelantado el IOAE?

- El 17 de junio de 2026 el INEGI presentó su **Indicador Oportuno de la Actividad Económica (IOAE)** para los meses de abril y mayo de 2026 y, desde el 19 de mayo para los meses de **marzo y abril**.
- El IOAE permite contar con estimaciones econométricas muy oportunas sobre la evolución de la actividad económica. Así, mientras que el IGAE y sus actividades económicas se dan a conocer aproximadamente ocho semanas después de terminado el mes de referencia, el IOAE presenta sus primeras estimaciones apenas tres semanas después del cierre del mes, adelantándose cinco semanas a la publicación de los datos oficiales.
- El IOAE había anticipado que el IGAE presentaría un crecimiento mensual de 1.0% en abril y un estancamiento en mayo.
 - En abril el IGAE presentó un crecimiento a tasa mensual de 1.2%, **por encima de la estimación central del IOAE de 1.0%**, pero dentro del rango de estimación de [-0.1%, 2.1%].

Indicador Oportuno de la Actividad Económica (IOAE)

Tasa de crecimiento mensual, mayo 2026
Intervalos de confianza al 95%



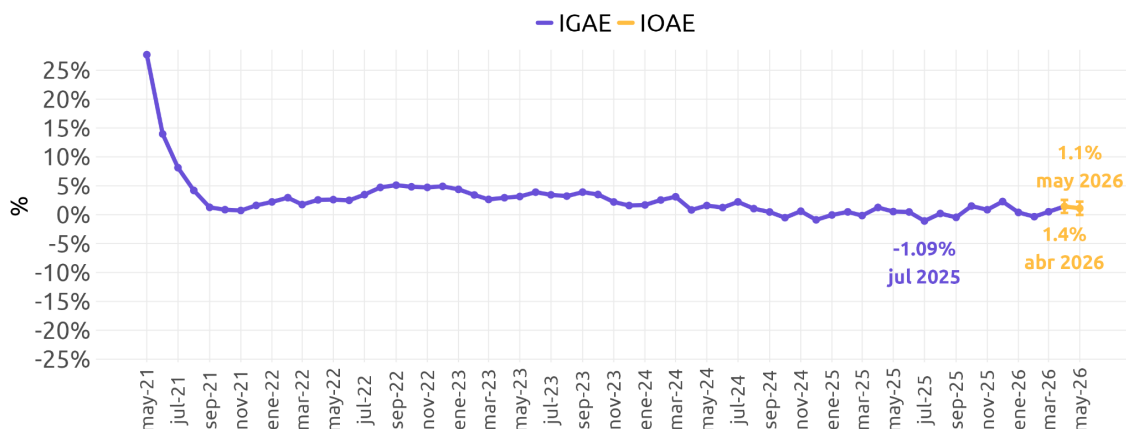
ELABORADO POR MÉXICO, ¿CÓMO VAMOS? CON DATOS DEL INEGI

- En su comparación **anual**, el IOAE anticipó que el IGAE habría crecido 1.4% en abril y 1.1% en mayo.
 - En abril el IGAE presentó un avance a tasa anual de 2.2%, es decir, **por encima de la estimación central del IOAE, pero dentro del rango de estimación de [0.3%, 2.6%]**.

Indicador Oportuno de la Actividad Económica (IOAE)

Tasa de crecimiento anual, mayo 2026

Intervalos de confianza al 95%



ELABORADO POR MÉXICO, ¿CÓMO VAMOS? CON DATOS DEL INEGI

- Tras una caída mensual en enero, el IGAE mostró una recuperación gradual en los meses siguientes. Este desempeño fue impulsado principalmente por el avance de las actividades secundarias y terciarias en abril. Al interior, el sector de construcción fue clave, posiblemente favorecido por las obras realizadas para el mundial. Sin embargo, para mayo, los datos oportunos del IOAE anticipan una pausa en el dinamismo, con una variación mensual de 0.0% para la actividad económica.

Para más información consulta nuestra página: mexicocomovamos.mx